



ТЕРРИТОРИАЛЬНЫЙ ОРГАН
ФЕДЕРАЛЬНОЙ СЛУЖБЫ
ГОСУДАРСТВЕННОЙ СТАТИСТИКИ
ПО РЕСПУБЛИКЕ КАРЕЛИЯ

ПОТРЕБИТЕЛЬСКИЙ РЫНОК РЕСПУБЛИКИ КАРЕЛИЯ

за январь-июнь 2024 года

01.08.2024

СОДЕРЖАНИЕ

Оборот розничной торговли	3
Динамика оборота розничной торговли	4
Структура оборота розничной торговли	5
Структура оборота розничной торговли по типам хозяйствующих субъектов	6
Товарные запасы в организациях розничной торговли	7
Оборот общественного питания	8
Структура оборота общественного питания по типам хозяйствующего субъекта	9
Платные услуги населению	10
Динамика платных услуг населению	11
Структура платных услуг населению	12

ОБОРОТ РОЗНИЧНОЙ ТОРГОВЛИ

в фактически действовавших ценах, млрд рублей

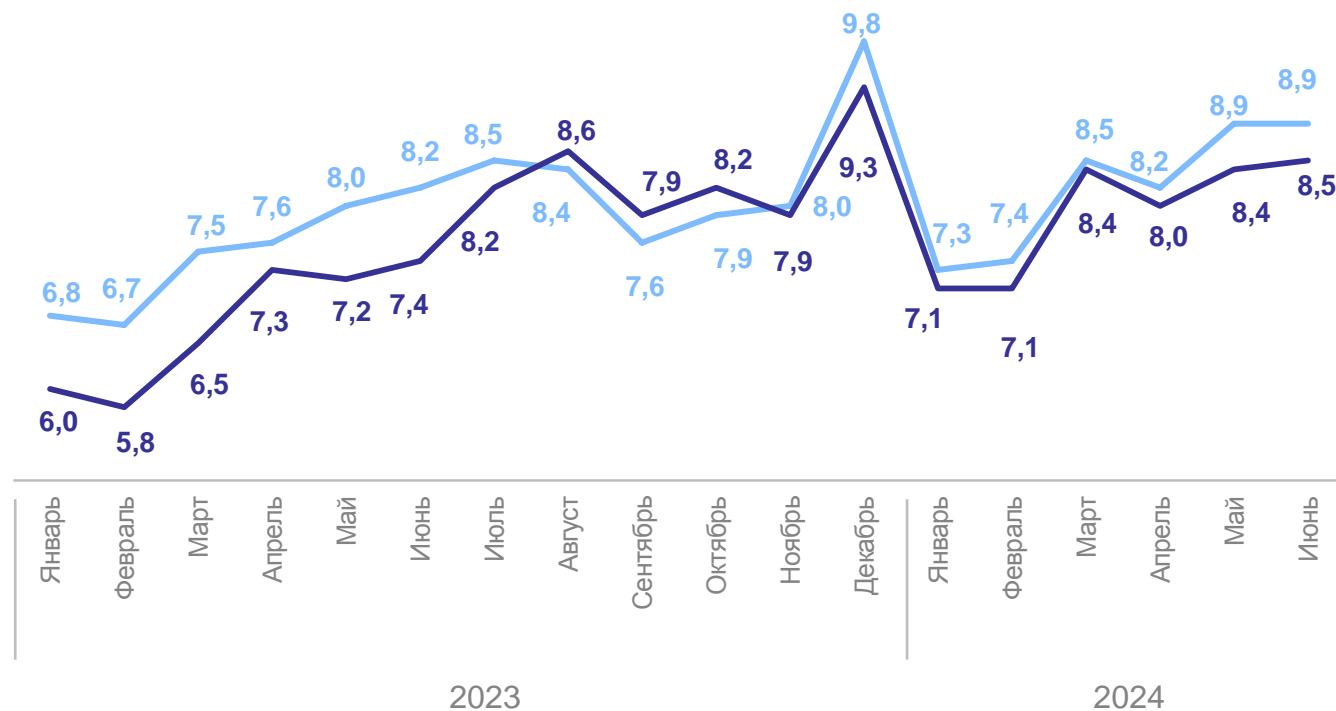
КАРЕЛИЯСТАТ

январь-июнь 2024 г.

Все товары 96,7 млрд рублей

Пищевые продукты, включая напитки, и табачные изделия 49,2 млрд рублей

Непродовольственные товары 47,5 млрд рублей



— Оборот розничной торговли пищевыми продуктами, включая напитки, и табачные изделия

— Оборот розничной торговли непродовольственными товарами

ДИНАМИКА ОБОРОТА РОЗНИЧНОЙ ТОРГОВЛИ

в % к соответствующему периоду предыдущего года, в сопоставимых ценах

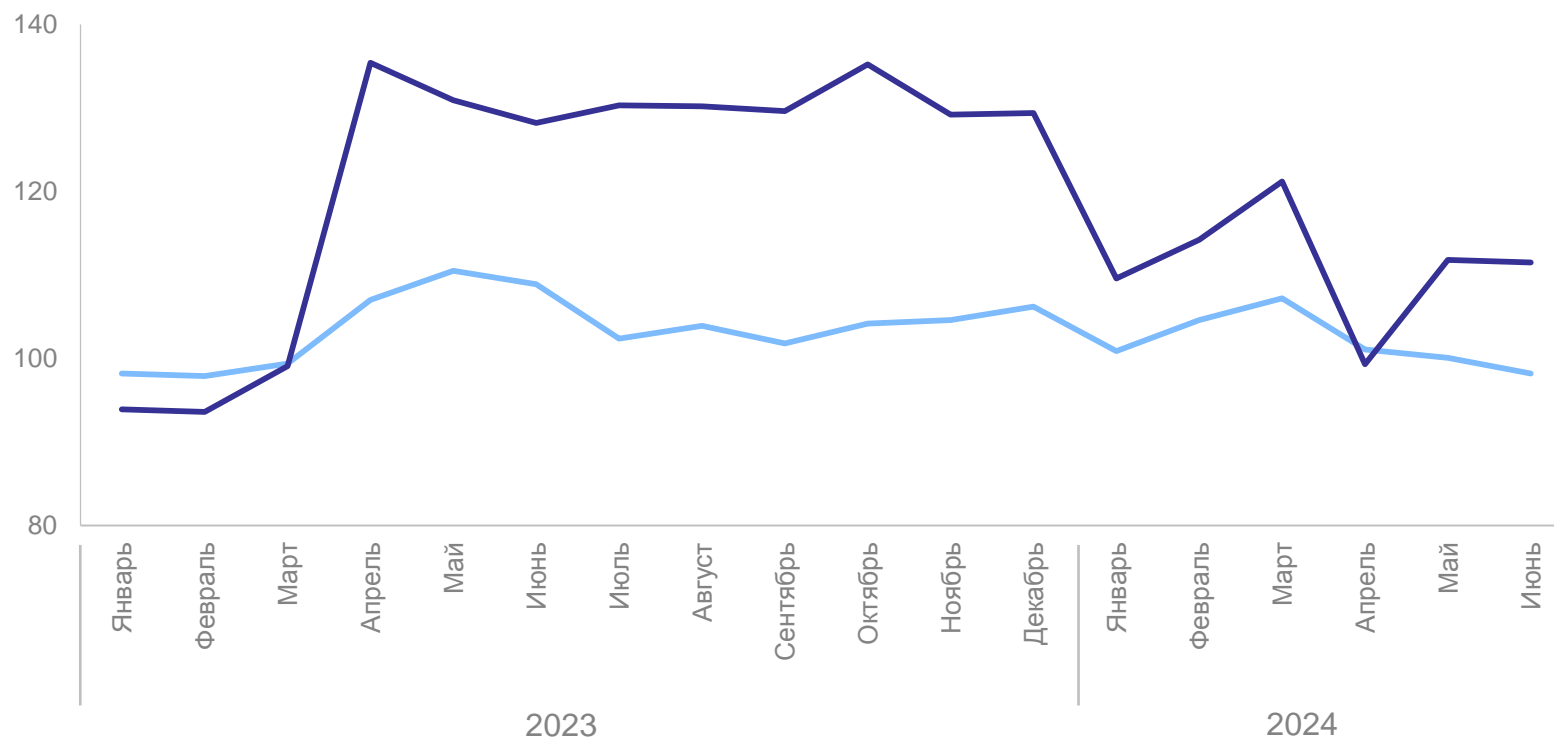
КАРЕЛИЯСТАТ

январь-июнь 2024 г.

106,4 Все товары

100,1 Пищевые продукты,
включая напитки,
и табачные изделия

113,5 Непродовольственные
товары



Оборот розничной торговли пищевыми продуктами, включая напитки, и табачные изделия

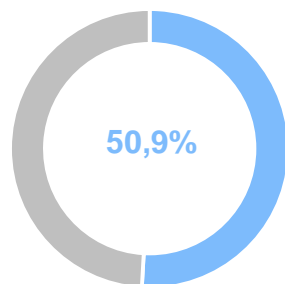
Оборот розничной торговли непродовольственными товарами

СТРУКТУРА ОБОРОТА РОЗНИЧНОЙ ТОРГОВЛИ

в % к итогу

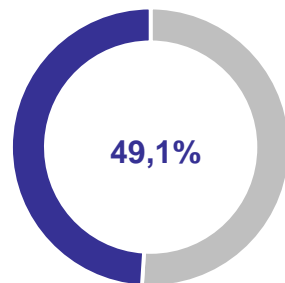
КАРЕЛИЯСТАТ

январь-июнь 2024 года



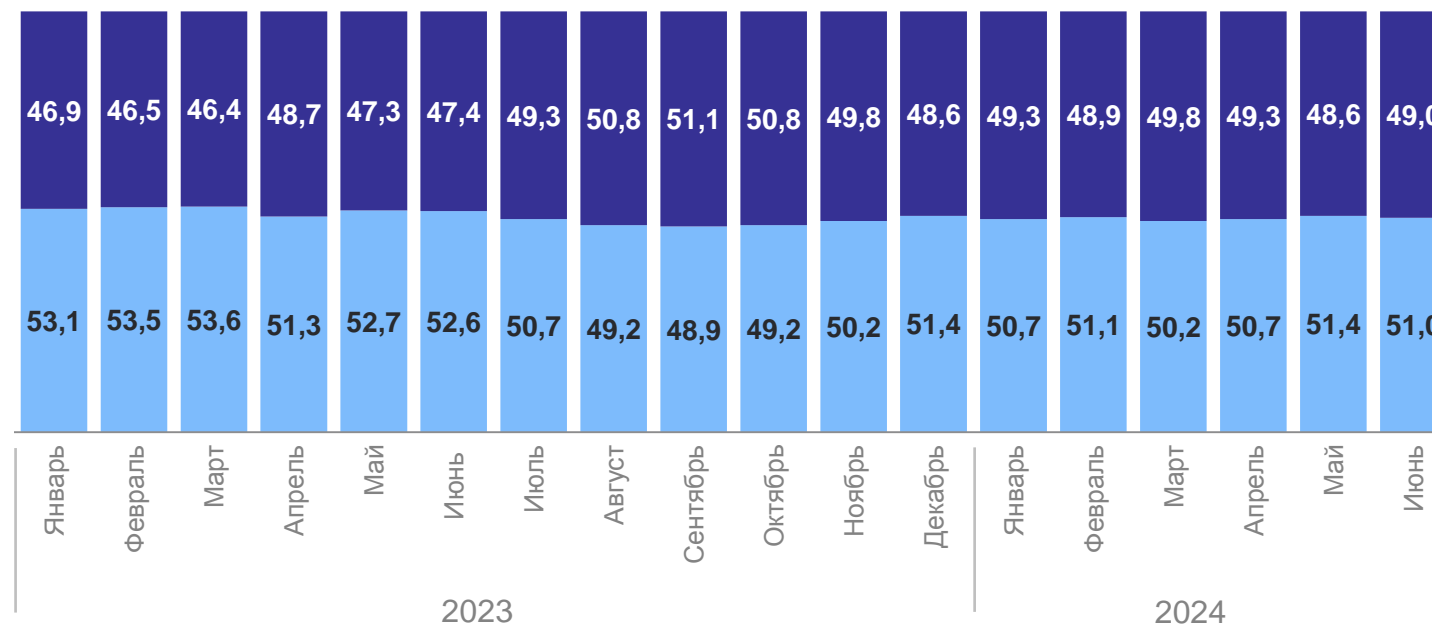
49,2 млрд рублей

Оборот розничной торговли пищевыми продуктами, включая напитки, и табачными изделиями



47,5 млрд рублей

Оборот розничной торговли непродовольственных товаров



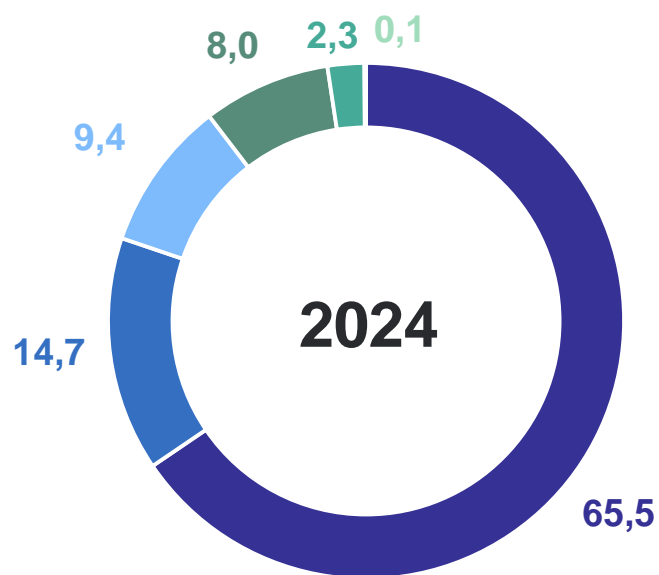
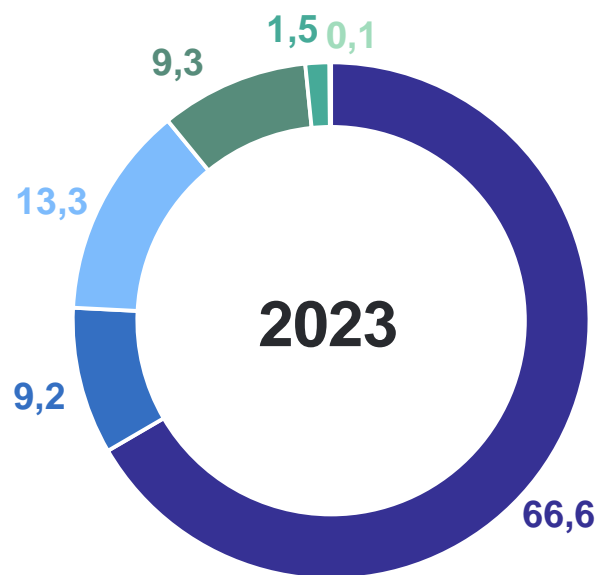
● Оборот розничной торговли пищевыми продуктами, включая напитки и табачными изделиями

● Оборот розничной торговли непродовольственных товаров

СТРУКТУРА ОБОРОТА РОЗНИЧНОЙ ТОРГОВЛИ ПО ТИПАМ ХОЗЯЙСТВУЮЩИХ СУБЪЕКТОВ

январь-июнь 2024 года, в % к итогу

КАРЕЛИЯСТАТ



- Крупные организации
- Индивидуальные предприниматели, реализующие товары вне рынка
- Малые предприятия
- Микропредприятия
- Субъекты среднего предпринимательства
- Розничные рынки и ярмарки

ТОВАРНЫЕ ЗАПАСЫ В ОРГАНИЗАЦИЯХ РОЗНИЧНОЙ ТОРГОВЛИ

на 1 июля 2024 г.

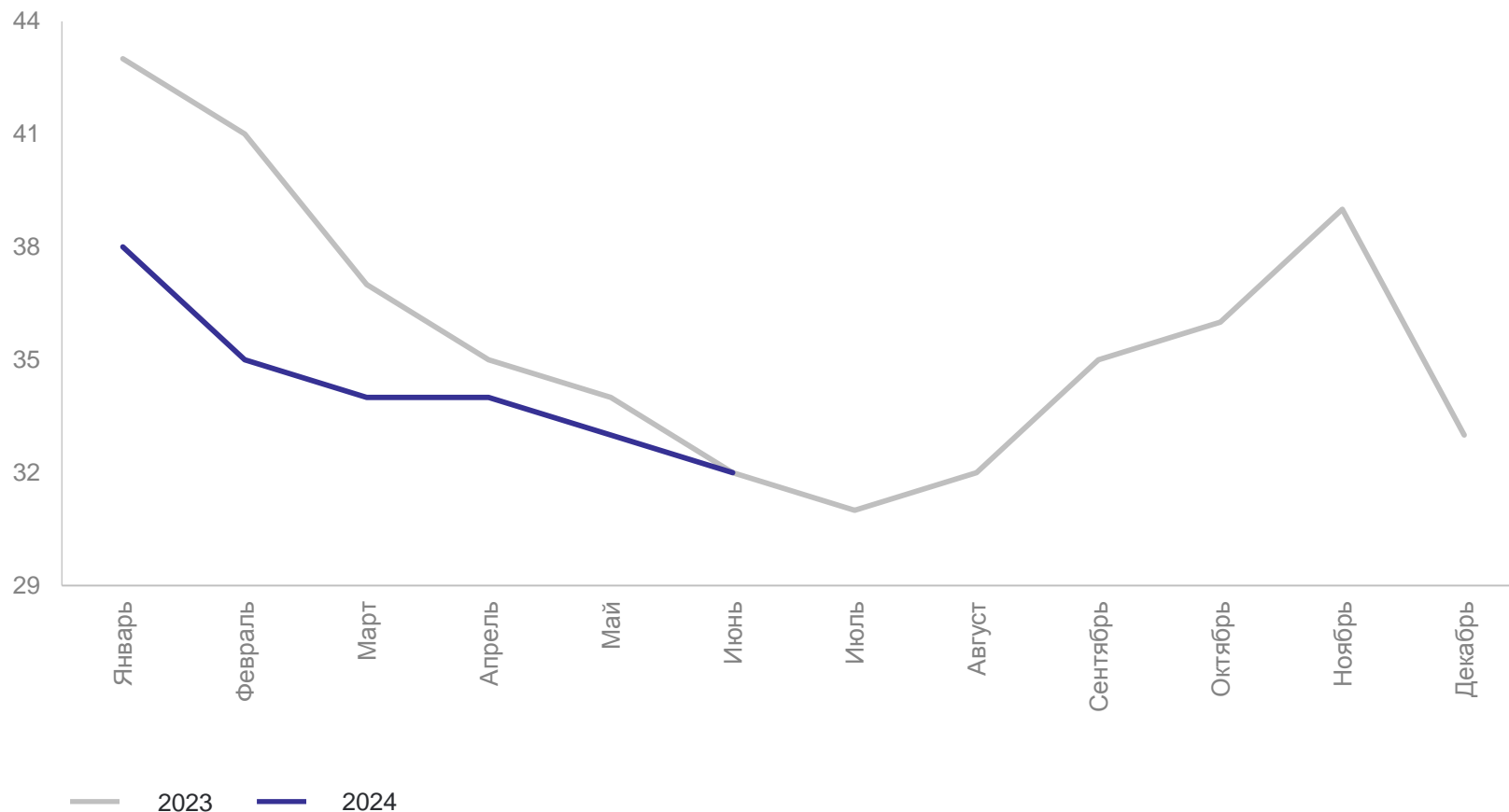
КАРЕЛИЯСТАТ

Товарные
запасы

12 237,2 млн
рублей

Обеспеченность
запасами

32 дней торговли



ОБОРОТ ОБЩЕСТВЕННОГО ПИТАНИЯ

январь-июнь 2024 года, в % к соответствующему периоду прошлого года

КАРЕЛИЯСТАТ

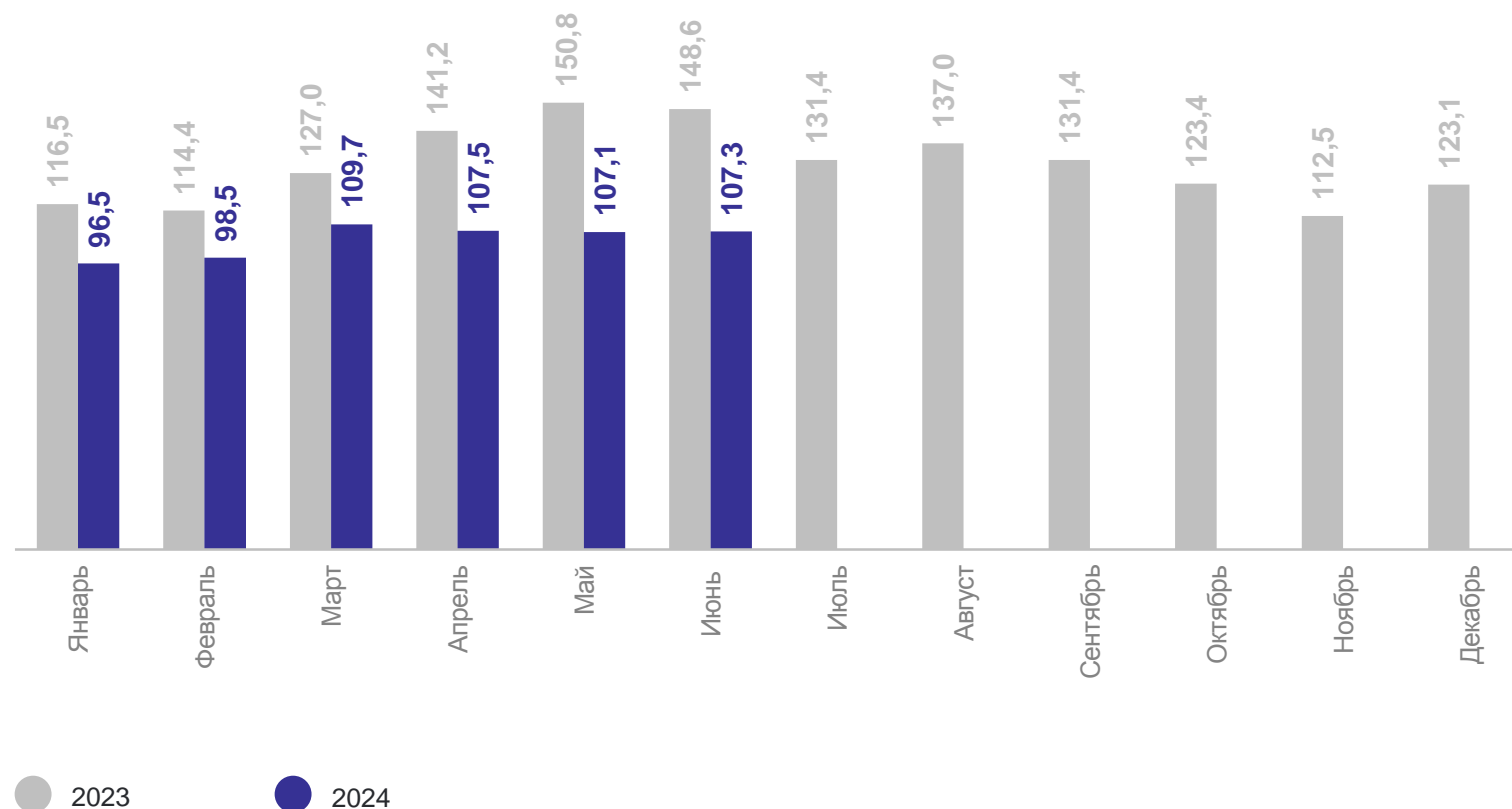
Оборот общественного питания *

6 436,7 млн рублей

Индекс физического оборота
общественного питания

к январю-июню 2023 года

104,6%

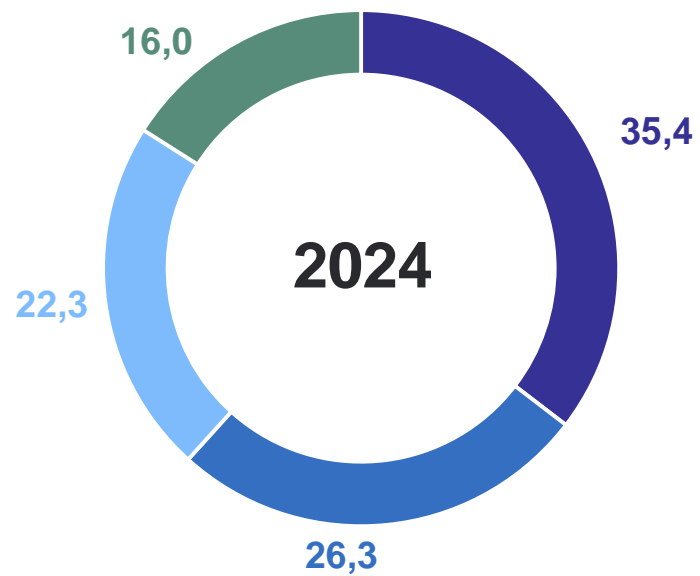
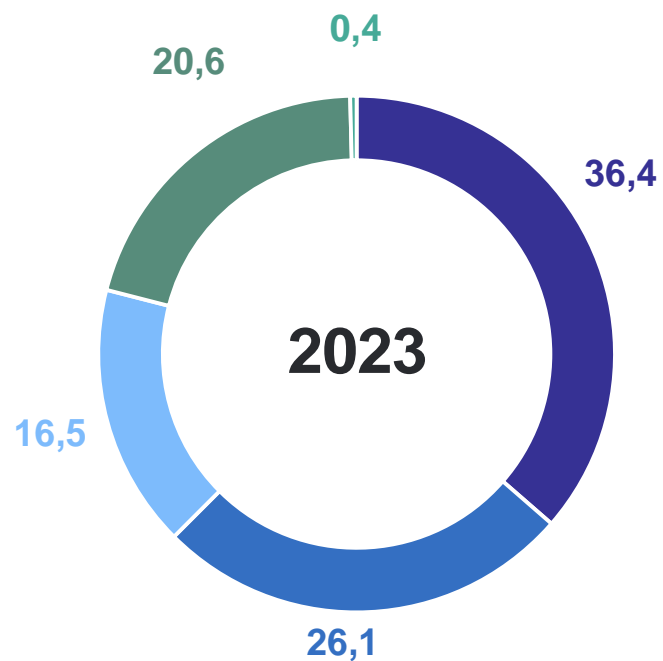


* В фактически действовавших ценах

СТРУКТУРА ОБОРОТА ОБЩЕСТВЕННОГО ПИТАНИЯ ПО ТИПАМ ХОЗЯЙСТВУЮЩИХ СУБЪЕКТОВ

январь-июнь 2024 года, в % к итогу

КАРЕЛИЯСТАТ



- Малые предприятия
- Микропредприятия
- Индивидуальные предприниматели в общественном питании
- Крупные организации
- Субъекты среднего предпринимательства

ПЛАТНЫЕ УСЛУГИ НАСЕЛЕНИЮ

январь-июнь 2024 года, млрд рублей

КАРЕЛИЯСТАТ

Объём платных услуг

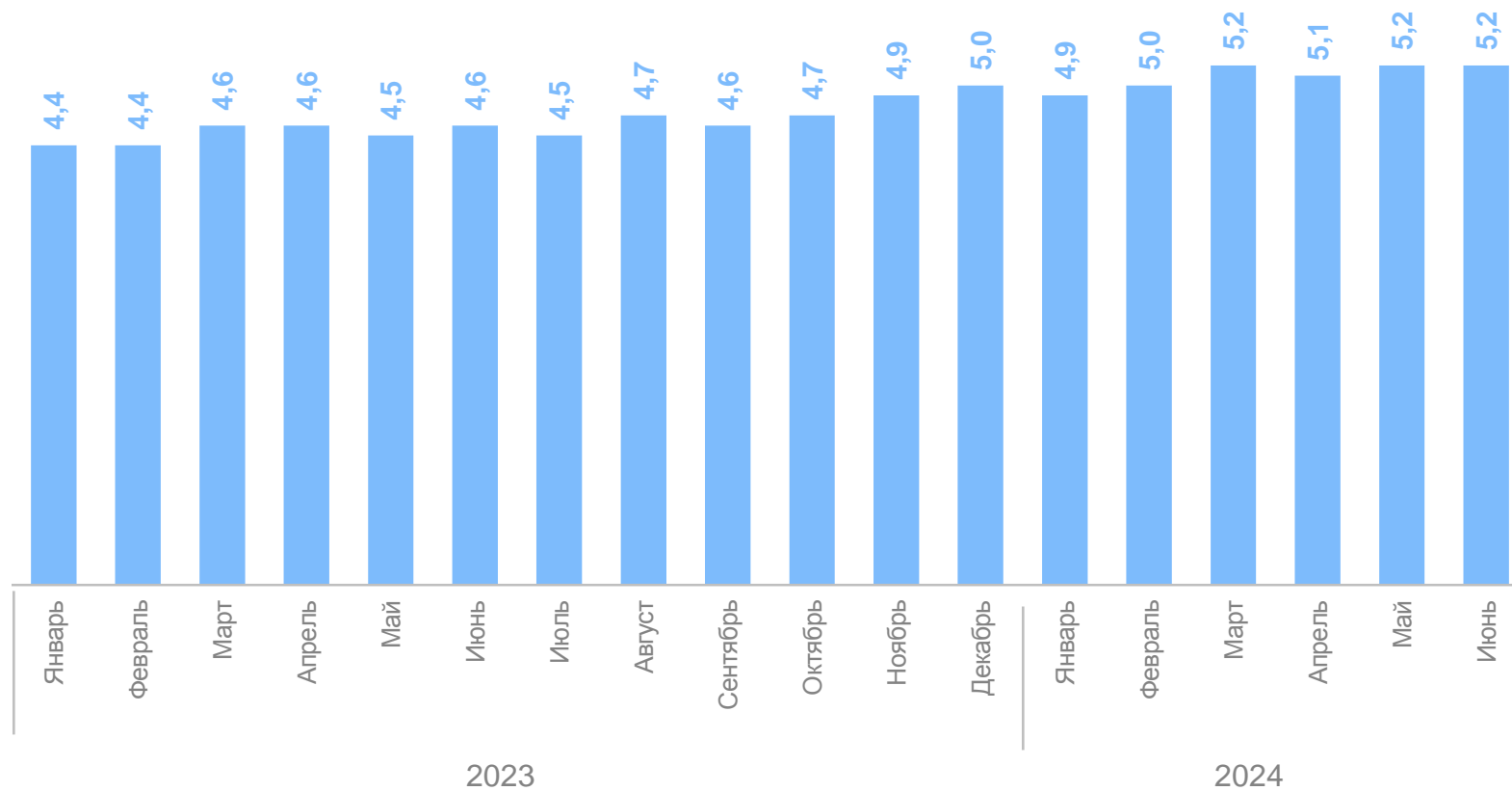


30,6 млрд рублей

Объём бытовых услуг



2,8 млрд рублей



ДИНАМИКА ПЛАТНЫХ УСЛУГ НАСЕЛЕНИЮ

в % к соответствующему периоду предыдущего года, в сопоставимых ценах

КАРЕЛИЯСТАТ

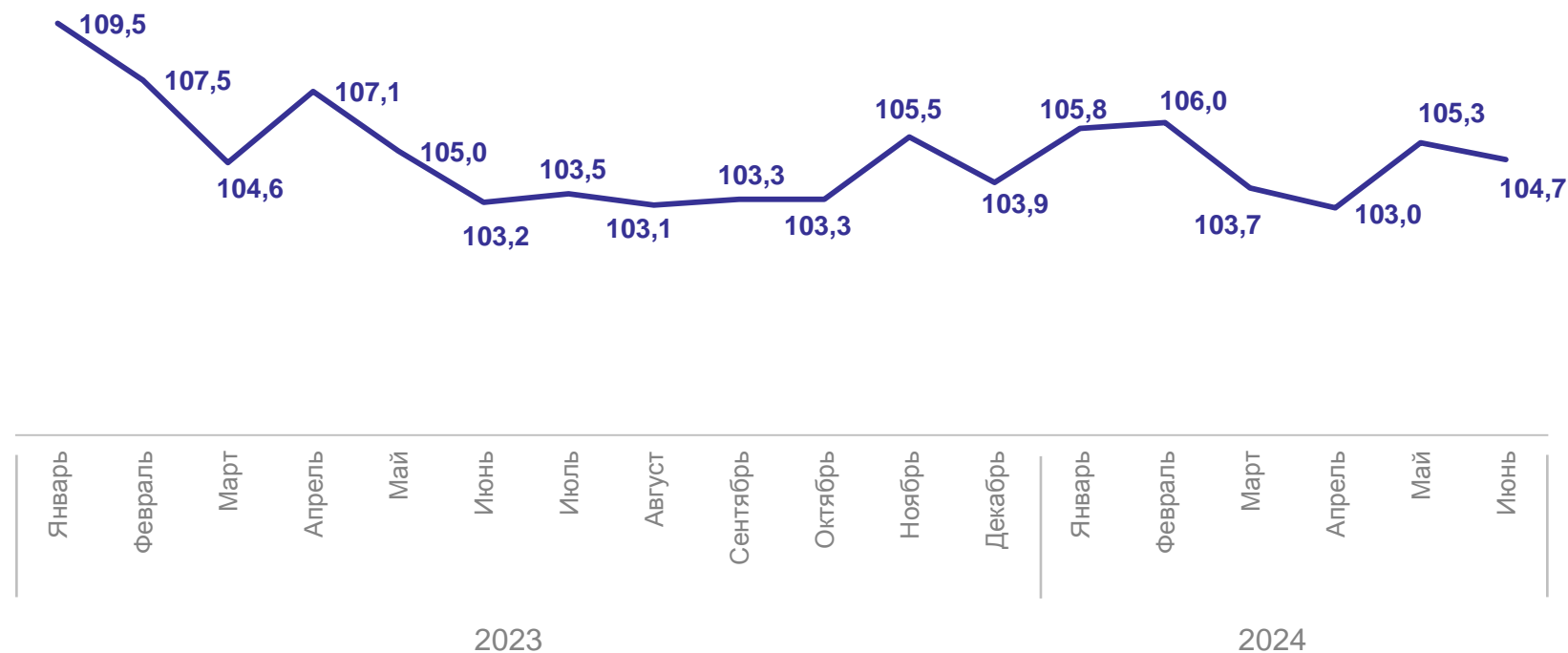
январь-июнь 2024 г.

Платные услуги

104,6%

Бытовые услуги

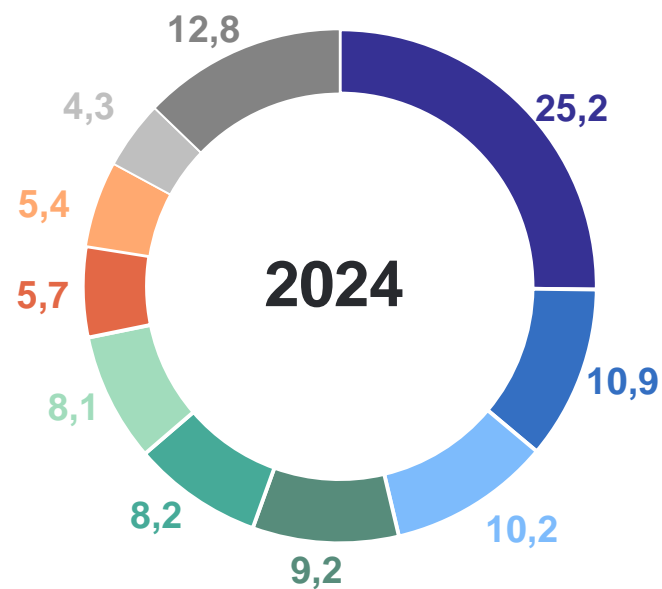
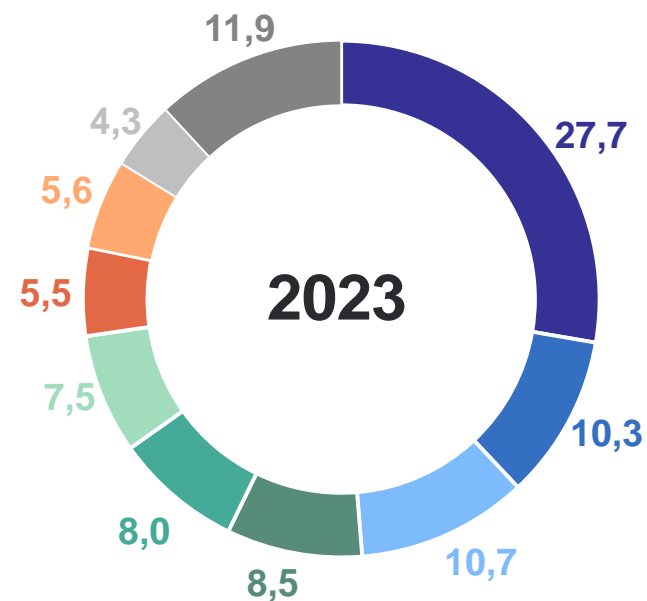
112,4%



СТРУКТУРА ПЛАТНЫХ УСЛУГ НАСЕЛЕНИЮ

январь-июнь 2024 года, в % к итогу

КАРЕЛИЯСТАТ



- Коммунальные
- Транспортные
- Телекоммуникационные
- Бытовые
- Жилищные
- Медицинские
- Специализированных коллективных средств размещения
- Системы образования
- Гостиниц и аналогичные услуги по предоставлению временного жилья
- Другие